

# Blízko našeho Pána

**Začíná doba postní. Možná vás někdy napadlo, kde se vzalo těch čtyřicet dní a jak má vlastně vypadat náš půst.**

Když se Pán Ježíš připravoval na veřejné působení, které završil svou vykupitelskou smrtí na Kříži za naši spásu a svým zmrtvýchvstáním, odešel na poušť a tam se čtyřicet dní postil. Na konci této doby byl pokoušen – a obstál. Tak se i my v době postní připravujeme na slavení Velikonoc tím, že se snažíme prožít tuto dobu ve větší blízkosti našeho Pána.

Chceme si jako on něco odříct, ne proto, abychom si cvičili pevnou vůli, ale abychom připravili a očistili svá srdce pro přijetí a opravdové prožití té radosti, kterou nám Pán nabízí tím, že nám chce dát už tady na zemi ochutnat drobeček z té radosti, kterou zažijeme, až uvidíme zmrtvýchvstalého Pána osobně.

Nikomu není divné, že sportovci trénují, studenti studují, umělci cvičí denně dlouhé hodiny na rozličné nástroje – to všechno stojí úsilí a mnohé si tito lidé musí odříct. Dělalí to proto, aby dosáhli něčeho, co je krásnější než to, co si odepřeli. Má to větší hodnotu. Tak se i my snažíme odříct si něco, co bychom

si mohli dopřát, abychom pak nemuseli stát u Ježíšova Kříže s prázdnými rukama. Nebýt pouhými zvídavými diváky, ale těmi, kteří si něco z lásky k němu odepřeli a mohou se těšit z větší blízkosti našeho Pána jak na Golgotě, tak potom v radosti ze zmrtvýchvstání.

Když někoho máme rádi, tak si vždycky najdeme způsob, jak mu udělat radost. Tak si můžeme odepřít nějakou hodinku u televize, i když nás zrovna velice zajímá, jak to v tom Turíně dneska dopadlo. Můžeme bez mrknutí oka sníst to, co nám moc nechutná a do čeho nás maminka musí vždycky nutit. Můžeme udělat úkoly do školy včas a pečlivěji, než jsme zvyklí, odříct si sladkost, kterou jsme právě dostali, či dopis od kamaráda otevřít až večer nebo zítra, ač jsme ho už týden netrpělivě očekávali. Povzbudit úsměvem, nabídnout pomoc, udělat bez váhání to, k čemu mě musí vždycky přemlouvat. To všechno může být náplní naší postní doby. Radost, kterou pak o Velikonocích prožijeme, bude určitě stát za to. Zkusme to.

otec Vojtěch



**Když někoho máme rádi, tak si vždycky najdeme způsob, jak mu udělat radost.**

# CO DOKÁŽE POČÍTAT

## OpenOffice.org

Kancelářský balík Microsoft Office jistě většina z vás zná, ale možná nevíte, že k němu existuje alternativní balíček na velmi dobré úrovni a hlavně je zdarma. Tento balíček sice možná v některých věcech nedosahuje kvalit MS Office, ale pro běžné psaní textu je více než dostatečný.

Kancelářský balík je možné si stáhnout ze stránek <http://www.openoffice.cz/> a jeho velikost je něco málo přes 80 MB. Aktuální verze je momentálně 2.0.1. Balík je kompletně počestěn, včetně instalace, kontroly pravopisu a dalších vylepšení přímo pro českou verzi. Je možné stáhnout si verzi pro Windows, Linux i další operační systémy.

Pokud již používáte nebo jste používali balík MS Office, není problém dokumenty vytvořené v MS Office otevřít v OpenOffice, protože má velmi dobrou podporu importu takovýchto dokumentů a umí pracovat i s mnoha dalšími formáty.

OpenOffice má velmi inteligentní koncepci ukládání dokumentů ve svém vlastním formátu. Jedná se o zip archiv, kde jsou zabalené xml soubory, ve kterých je obsah dokumentu, i obrázky a styly, takže je možné tyto informace případně získat, i když nemáme OpenOffice.

Import dokumentů z MS Office není dokonalý, například v případě obrázků vložených do textových polí dochází k chybám v zarovnání, ale většinou je import bezproblémový.

V OpenOffice vás může zarazit trochu jiné rozložení ovládacích prvků, ale není problém si na něj zvyknout.

### Co můžete mít zadarmo a legálně:

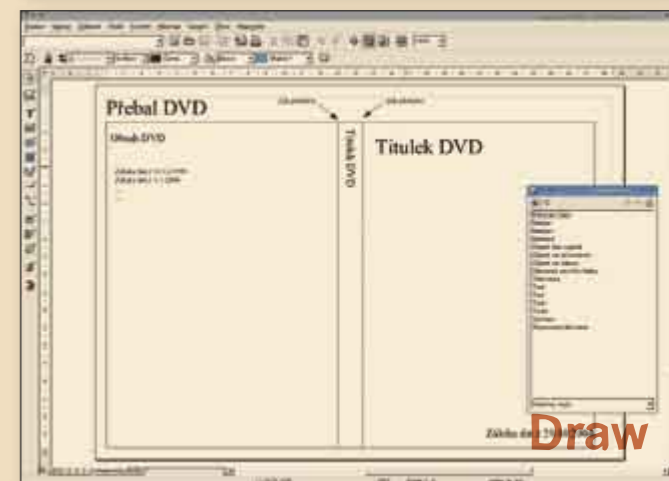
Součástí balíku je program **Writer**, který je alternativou MS Wordu. Jedná se o klasický textový editor s běžnými funkcemi. Umožňuje také práci s makry či vkládání grafů. Velkou výhodou je možnost exportu dokumentu do formátu pdf a to nejen z Writeru, ale i z ostatních aplikací.

Dalším nástrojem je **Calc**, alternativa MS Excelu. Je to tabulkový procesor se všemi funkcemi, které jsou potřeba. Zde je asi nejvíce cítit jiné rozložení ovládacích prvků. Nevýhodou je také to, že názvy funkcí jsou v anglickém jazyce, takže je nutné použít nápovědu nebo slovník.

Třetím důležitým nástrojem je **Impress**, který nahrazuje MS PowerPoint. Slouží k tvorbě prezentací. Bohužel zde jsou problémy



Impress



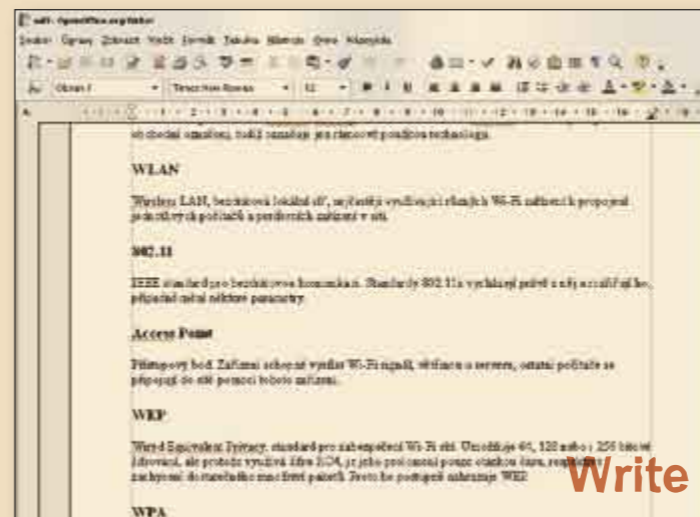
Draw

s vkládáním zvuku a videa do prezentace v nestandardních formátech, ale to není zase tak často používaná funkce. Jinak je Impress velmi dobrý nástroj.

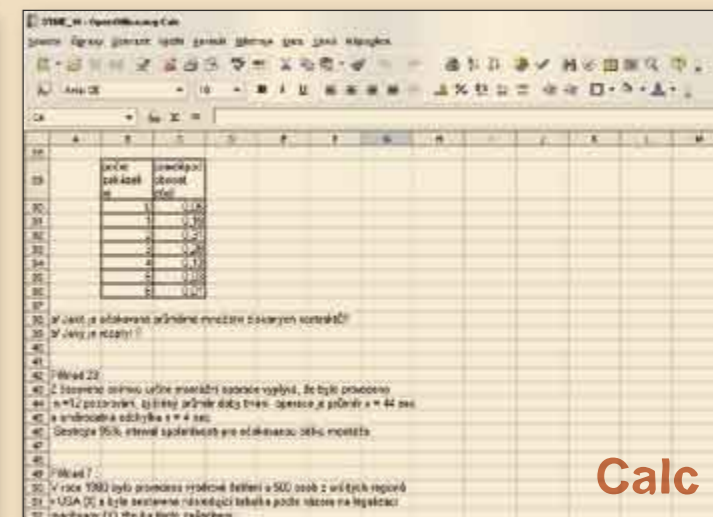
Dalším nástrojem je **Draw**, což je kreslicí program, vhodný k vytváření ilustrativních obrázků k textovým dokumentům a podobně. Není to žádný profesionální nástroj, spíše pomocná ruka při kreslení obyčejných obrázků.

Dále je součástí balíku **Base**, což je program umožňující práci s databázemi pomocí propojení přes různé ovladače nebo také umožňuje vytvoření vlastní databáze.

Poslední součástí balíku je **Math**, který slouží k tvorbě matematických vzorců.



Write



Calc

## Liturgické okénko – Modlitba s Pannou Marií otec David Henzl

Každý člověk potřebuje průvodce na cestě. Když jedeme někam na cestu, obvykle si s sebou bereme mapu, podle které se můžeme orientovat v terénu. Případně také kompas, abychom věděli, jaký máme směr. Zapomeneme-li si plán cesty, pak je velice obtížné najít cíl. Musíme zastavovat druhé a vyptávat se jich, aby nám otevřeli oči, poradili a osvětili další kroky našeho putování. Je tedy zapotřebí průvodce.

Ve škole modlitby je to určitě na prvním místě Panna Maria, která je proto nazývána „Hodégétriá“ (z řečtiny: ukazující cestu). Proč právě Ona? Hned od počátku se projevuje jako „orant“ (z latiny: typ člověka, který se modlí). Zřiká se svého životního plánu a přijímá bezvýhradně Otčův, který posílá svého Syna, aby spasil všechny lidi. Volá: „Fiat!“ Bud' vůle Tvá! Tento svůj postoj zachovala i pod



Křížem, kde přijímá celé společenství církve skrze milovaného učedníka Páně sv. Jana a stává se její Matkou, ochránkyní, průvodkyní: „Synu, hle tvá Matka!“ Také po Ježíšově nanebevstoupení se ve společenství s ní učedníci modlí a v jednotě očekávají seslání Ducha Svatého. Vzhledem k této mimořádné Mariině spolupráci na působení Ducha Svatého církev rozvíjí modlitbu k svaté Matce Boží.

V nesčetných hymnech a antifonách se střídají dva proudy: jeden „velebí“ Pána za „veliké věci“, které vykonal pro svou pokornou služebnici a skrze ni pro všechny lidi; druhý svěřuje Ježíšově Matce prosby a chvály Božích dětí, protože ona nyní zná lidstvo, které v ní Syn Boží přijal za své. Tento dvojitý pohyb modlitby k Marii je nádherně vyjádřen v modlitbě Zdravas Maria (v řečtině: χαίρει [chaire] = raduj se). Dokážeš je v této modlitbě najít?

Píše otec Vojtěch Novák, ilustrace Terezie Regnerové

Ilustrace Jiří Vančura

Tomáš Chlouba