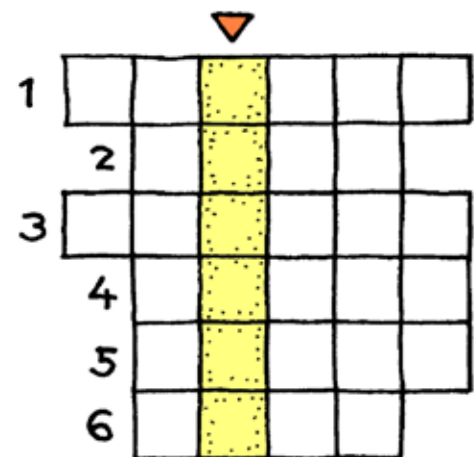


Do okna nakouklo sluníčko. „Črrrrrrr,“ zadrněl budík v dětském pokoji. „Kluci, vstávejte,“ vykřikla Lída, která první vyskočila z postele. „Vždyť Kája jde dnes □□□□□□ (tajenka 1. luštěnky) do školy!“ „To je toho,“ mručel Martin, „mně se ale vůbec nikam nechce.“ „A proč ne?“ diví se Kája, „Vždyť se už □□□□□□ □□ □□□□ □□□□ (tajenka 2. luštěnky)! „No jo, tak pojď, ty rozumbrado,“ smál se Martin, „a pojď snídat, ať nepřijdeme pozdě.“

Luštěnky



1. luštěnka:
Obrázky správně pojmenuj a podle čísel doplň do luštěnky. Tajenku přečteš ve směru šipky ve vyznačených políčkách.





3. luštěnka:
Než děti odešly do školy, ještě je maminka vyfotila. Mezi dvěma snímky je ale deset rozdílů. Najdeš je?



Autor: Iva Fukalová

2. luštěnka:
Obrázky v rámečcích správně pojmenuj. Třetí písmena tvoří tajenku.



Zahřejte si s ministranty

Ahoj kamaráde, zdravím tě po prázdninách. Nebudeme se učit hned, dnes si zahrajeme! Budeš potřebovat kostku, figurky a kamarády. Pak budete postupovat podle hodu kostkou. Když zastavíte na některém barevném políčku, musíte splnit úkol. Za správnou odpověď u zelených úkolů postup o tři políčka dopředu, za špatnou dozadu.

START



😊 Zemřel boháč. Notář čte poslední vůli: „A Karlovi, kterému jsem slíbil, že si na něj vzpomenu v závěti, posílám srdečný pozdrav.“
Vojta Spudil

😊 „Tatínku, můžu si číst než usnu?“
„Jo, ale ani o minutu dýl!“
Jan Můčka

1. Svezl tě tatínek. Postup o 10 políček.
2. Cesta do kostela je namáhavá. Udělej 10 dřepů.
3. Vyjmenuj alespoň 5 ministrantů, kteří s tebou ministrují.
4. Přišel jsi na poslední chvíli. Stojíš jedno kolo.
5. Pro všechny: Odhadni, jak dlouho trvá minuta. Jeden hádá, druhý měří. Kdo se trefí blíže, postupuje o 5 políček.
6. Jak se jmenuje nádoba, do které kněz lije víno?
7. Bavil ses se sousedem. Vrať se na START!
8. Jaký příběh z Bible znáš? Odpověď-li, postup o jedno políčko.
9. Jak se jmenuje místo – pult, kde se čte čtení?
10. Zapomněl jsi nachystat kalich. Vrať se o deset políček.
11. Musíš vydržet na jedné noze, než napočítáš do deseti.
12. Jaké dary se přinášejí v průvodu?
13. Hod' kostkou a vrať se o tolik políček, kolik jsi hodil.
14. Zazpívej kousek nějaké písně zpívané v kostele. Splníš-li, postup o jedno políčko.
15. Jak se jmenuje tácek, který drží ministrant při přijímání?

Správné odpovědi: 6: ambon; 9: kalich; 12: chléb a víno; 15: patena

😊 „Kolik spíte denně hodin?“
„No, tak tři hodiny.“
„A není to trochu málo?“
„Ne, ještě spím v noci osm hodin.“
Jan Můčka

😊 Chlapec volá přes plot na paní na zahradě:
„Paní, prosím vás, můžete mi přinést můj šíp?“
„Ale ano, chlapče,“ odpovídá paní, „kdepak je?“
„Vaše kočka ho má v zádech.“
Radek Kotzur

Barvínek v září 2011

6.9. Madridské ohlédnutí
Ohlédnutí za Světovými dny mládeže 2011 v Madridu.

13.9. Anička a její tetadyňka
Herečka a hudebnice Anička Dučaňová bude hrát, zpívat a vyprávět pro posluchače Barvíneku. Jak se stát herečkou, jaké je to hrát pro děti a co takový herec musí umět a znát.

16.9. Telefonické riskování
První poprázdninová telefonická soutěž v Barvíneku se zajímavými otázkami o ceny.

14.9. Co je to v rohlíku?
Prere Mašpárek! (repríza)
Kabaret Kašpárek v rohlíku nám představí Ondřej Pečenka. Jak se celý projekt bejbypank zrodil, jak vlastně vypadá ten Kašpárek, o kterém se neustále mluví a zpívá.

17.9. Zářijový magazín Barvíneku
Představíme nové CD – volné pokračování projektu BongoBonBoniera, ohlédneme se za festivalem Jičín – město pohádek a v rubrice 100 českých nej se seznámíme se skladatelem Antonínem Dvořákem.

Barvínek naladíte na Proglasu v úterý v 16 h a reprízu následující sobotu v 9.30.
Těší se na vás Karolína a Luďek.